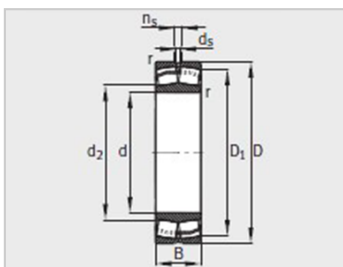
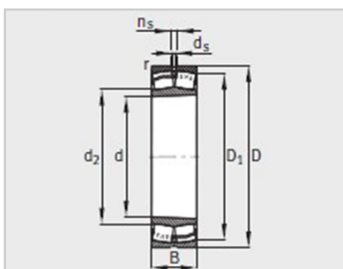
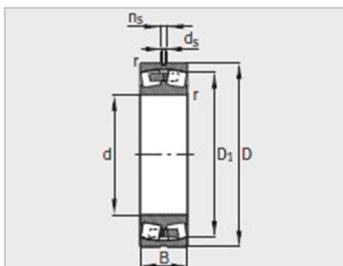
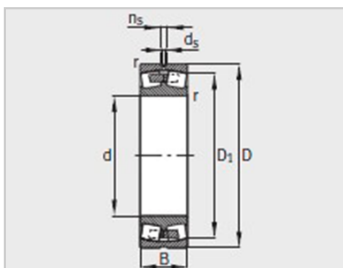


参数信息:



Modell :	24136-E1
Masse m kg :	33.6

Größe mm :

d :	180
D :	300
B :	118
rmin :	3
D <sub>1</sub> :	256.2
d <sub>2</sub> :	204.9
d :	6.3
n :	12.2

Einbaugröße mm :

dmin :	194
D max :	286
ramax :	2.5

NennlastN :

Dynamische Last :	1460000
Statische Last :	2170000

Koeffizient berechnen :

e :	0.34
Y <sub>1</sub> :	1.86
Y <sub>2</sub> :	2.77
Y <sub>3</sub> :	1.82

Endlast der Ermüdung Cur/N : 203000

Extreme Geschwindigkeit ein/min-1 : 1700

Referenzgeschwindigkeit ein/min-1 : 980

:

